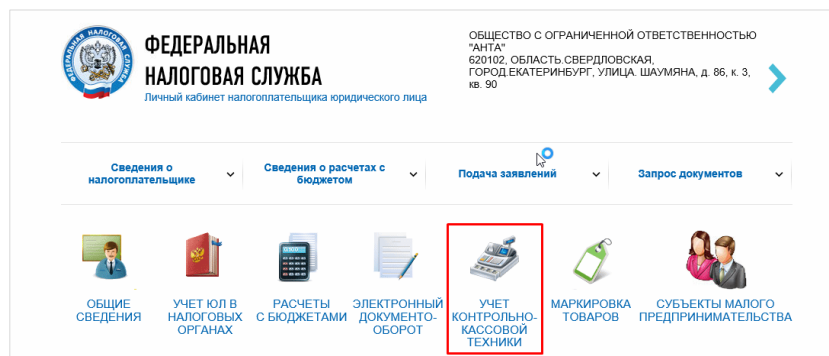


Регистрация ККТ на сайте ФНС в режиме передачи фискальных данных

Данная инструкция написана на примере регистрации ККТ в личном кабинете юридического лица, интерфейс личного кабинета ИП отличается.

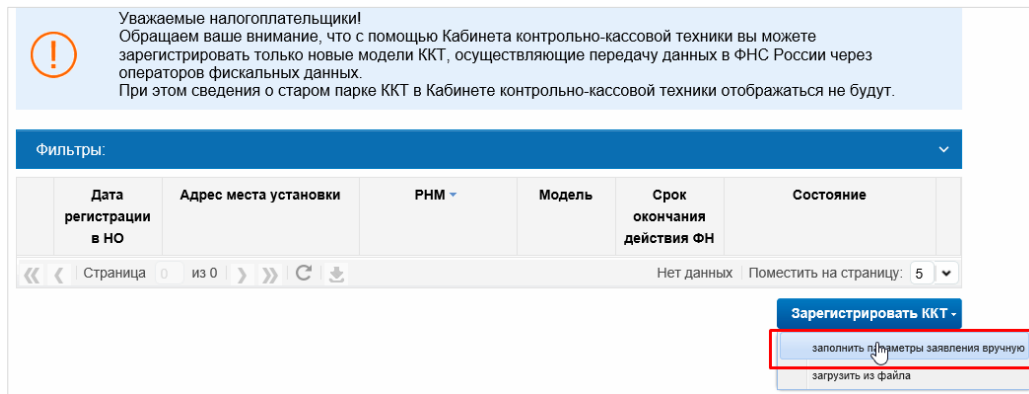
Для того чтобы контрольно-кассовая техника передавала фискальные данные в ФНС, необходимо поставить её на учет. Для этого:

1. На сайте ФНС www.nalog.ru зайдите в «Личный кабинет налогоплательщика» и выберите «Учет контрольно-кассовой техники».



Откроется одноименный раздел.

2. Нажмите на кнопку «Зарегистрировать ККТ» и выберите пункт «заполнить параметры заявления вручную».



Откроется «Заявление о регистрации контрольно-кассовой техники».

3. На шаге №1 укажите:

- а) Адрес установки ККТ. Для этого нажмите на кнопку «Выбрать адрес».

1 Подготовка заявления

Адрес установки (применения) ККТ:* обл. Свердловская, г. Екатеринбург, тракт. Сибирский

Наименование места установки ККТ:* магазин

- б) Наименование места установки ККТ. Введите наименование точки (магазин, кафе и т.п.) и её фирменное название.
- в) Выберите модель ККТ из предложенного списка (реестр моделей можно посмотреть на сайте ФНС → Иные функции ФНС России → Реестры и проверка контрагентов → [Реестр контрольно-кассовой техники](#)).
- г) Укажите заводской номер (если данного номера у вас нет, обратитесь к поставщику ККТ).

Выбор модели контрольно-кассовой техники

Выберите модель контрольно-кассовой техники, указанную в эксплуатационной документации. Для этого необходимо выбрать модель из таблицы (для удобного поиска можно воспользоваться фильтром по наименованию). После этого необходимо ввести заводской номер контрольно-кассовой техники.

Модель ККТ:

Модель	Версия
ВИКИ МИНИ Ф	001
ВИКИ ПРИНТ 57 Ф	001
ВИКИ ПРИНТ 57 ПЛЮС Ф	001
ВИКИ ПРИНТ 80 ПЛЮС Ф	001

Вы выбрали: ВИКИ МИНИ Ф, Версия: 001

Заводской номер ККТ:

❗ Это поле обязательно для заполнения

- д) Выберите модель фискального накопителя (реестр моделей можно посмотреть на сайте ФНС → Иные функции ФНС России → Реестры и проверка контрагентов → [Реестр фискальных накопителей](#)).
- е) Введите номер фискального накопителя (если данного номера у вас нет, обратитесь к поставщику оборудования).

Выбор модели ФН для модели ККТ: ВИКИ МИНИ Ф, Версия 001

Выберите модель фискального накопителя, указанную в эксплуатационной документации. Для этого необходимо выбрать модель из таблицы (для удобного поиска можно воспользоваться фильтром по наименованию). После этого необходимо ввести номер фискального накопителя, присвоенный изготовителем, указанный в эксплуатационной документации.

Модель ФН:

Модель
Шифровальное (криптографическое) средство защиты фискальных данных фискальный накоп...

Вы выбрали: Шифровальное (криптографическое) средство защиты фискальных данных фискальный накопитель ФН-1

Заводской номер фискального накопителя:

❗ Это поле обязательно для заполнения

ж) Укажите, в каком режиме будет использоваться ККТ (см. рис. ниже).

Контрольно-кассовая техника предназначена для работы исключительно в автономном режиме (Справка)

Контрольно-кассовая техника используется при приеме денежных средств при реализации лотерейных билетов, электронных лотерейных билетов, приеме лотерейных ставок и выплате денежных средств в виде выигрыша при осуществлении деятельности по организации и проведению лотерей

Контрольно-кассовая техника используется при приеме ставок и выплате денежных средств в виде выигрыша при осуществлении деятельности по организации и проведению азартных игр

Контрольно-кассовая техника используется при осуществлении деятельности банковского платежного агента (субагента)

Контрольно-кассовая техника входит в состав автоматического устройства для расчетов

Контрольно-кассовая техника используется для расчетов в информационно-телекоммуникационной сети «Интернет»

Контрольно-кассовая техника используется для розвозной и (или) разносной торговли

Контрольно-кассовая техника является авторизированной системой для бланков строгой отчетности

Контрольно-кассовая техника используется при осуществлении деятельности платежного агента (субагента)

Контрольно-кассовая техника используется при продаже подакцизных товаров

з) В списке «Оператор фискальных данных» выберите ООО «Эвотор ОФД».

[Оператор фискальных данных:](#)
[ИНН ОФД:](#)

Общество с ограниченной ответственностью "Эвотор ОФД"
Акционерное общество "Энергетические системы и коммуникации"
Общество с ограниченной ответственностью "Такском"
Общество с ограниченной ответственностью "Эвотор ОФД"
Общество с ограниченной ответственностью "Ярус"

Общество с ограниченной ответственностью "Эвотор ОФД"

ИНН ОФД заполнится автоматически.

4. На шаге №2 нажмите на кнопку «Подписать и отправить».

2 **Формирование и отправка**
Перед отправкой заявления в налоговый орган убедитесь в корректности информации, заполненной в шаге 1. Отправить заявление в налоговый орган можно, нажав на кнопку "Подписать и отправить" и отправить"


[Просмотреть](#) [Подписать и отправить](#)

Заявление о регистрации ККТ отправлено. В результате ФНС присвоит регистрационный номер кассе.

Обратите внимание: после отправки заявления необходимо завершить регистрацию ККТ (т.е. проделать все следующие этапы инструкции) не позднее рабочего дня, следующего за днем получения регистрационного номера ККТ (см. п.6).

5. На шаге №3 отслеживайте статус заявления. Для этого перейдите по ссылке «Информация о документах, направленных в налоговый орган».

Информация

 Запрос добавлен.

Наблюдать за ходом рассмотрения запроса, а также получить ответ от налогового органа по направленному запросу можно в разделе ["Информация о документах, направленных в налоговый орган"](#)

[Ок](#)

6. Как только в столбце «Состояние» отобразится статус «Присвоен Регистрационный номер ККТ» (см. рис. ниже), завершите регистрацию ККТ.

Уважаемые налогоплательщики!
Обращаем ваше внимание, что с помощью Кабинета контрольно-кассовой техники вы можете зарегистрировать только новые модели ККТ, осуществляющие передачу данных в ФНС России через операторов фискальных данных.
При этом сведения о старом парке ККТ в Кабинете контрольно-кассовой техники отображаться не будут.

Фильтры:

Дата регистрации в НО	Адрес места установки	РНМ	Модель	Срок окончания действия ФН	Состояние
	66 - Свердловская область, 620100, г. Екатеринбург, тракт. Сибирский, д.49	0000 0029 0000 3611	ВИКИ МИНИ Ф версия		Присвоен Регистрационный номер ККТ

Для просмотра детальной информации по ККТ кликните по РНМ

Зарегистрировать ККТ

Для этого:

- На кассовом аппарате сформируйте и распечатайте отчет о регистрации (или фискализации). Как это сделать, читайте в инструкции производителя касс. Для отчета понадобится Регистрационный номер ККТ (он отображен в столбце РНМ на рис. выше).
- Вернитесь в личный кабинет налогоплательщика на шаг №3 (рис. выше). В столбце РНМ, нажмите на регистрационный номер. Откроется карточка ККТ, содержащая регистрационные данные кассы (рис. ниже). Нажмите «Завершить регистрацию».

Модель ККТ: АТОЛ 30Ф версия 061
 Заводской номер ККТ: 00106107851471
 Регистрационный номер ККТ: 0000 0304 4500 0264
 Модель фискального накопителя: Шифровальное (криптографическое) средство защиты фискальных данных фискальный накопитель ФН-1
 Заводской номер фискального накопителя: 8710000100103145

Завершить регистрацию

- Откроется окно, в котором укажите данные из отчета о регистрации по ККТ, напечатанном при фискализации кассы. Нажмите «Подписать и отправить».

Отчет о регистрации по ККТ АТОЛ 30Ф версия 061 № 00106107851471

Количество попыток ввода ФП для проверки: 20

Дата, время получения фискального признака*: 23.01.2017 16:31



Номер фискального документа*: 1

Фискальный признак*: 0055471322

Подсказка по заполнению отчета

Подписать и отправить

7. На вкладке «Список документов, направленных в налоговый орган» можно распечатать карточку регистрации ККТ.

Список документов, направленных в налоговый орган						
Заявление (запрос, сообщение)		Статус заявления				
Наименование	Дата приема	Регистрационный номер	Дата регистрации в НО	Документ		Документ
Отчет о регистрации ККТ	01.12.2016 16:10				Документ обработан	

Карточка будет подписана усиленной квалифицированной подписью налоговой и содержать дату регистрации в налоговом органе.

Контрольно-кассовая техника является автоматизированной системой для бланков строгой отчетности (да/нет) Нет

Контрольно-кассовая техника используется при продаже подакцизных товаров (да/нет) Нет

Обработку фискальных данных осуществляет Общество с ограниченной ответственностью "Эвотор ОФД", ИНН 9715260691

Количество перерегистраций контрольно-кассовой техники 0

Зарегистрирована в налоговом органе с 23.01.2017
(дата регистрации)

**ДОКУМЕНТ ПОДПИСАН
УСИЛЕННОЙ КВАЛИФИЦИРОВАННОЙ
ЭЛЕКТРОННОЙ ПОДПИСЬЮ**

Сертификат: 544310830208232854768134
Владелец: МИ ФНС России по ЦОД
Действителен: с 06.04.2016 до 06.04.2017

23.01.2017

Регистрация ККТ в ФНС завершена. Теперь ККТ нужно подключить к сервису ОФД, только после этого фискальные данные будут передаваться в ФНС.